

## 石油給湯機の選び方

# 2 家族構成 で選ぶ



4人  
家族

### 大能力の46.5kW・ 44.2kWタイプ

4人家族なら、大能力の46.5kW・44.2kWタイプがおすすめ。おふろとキッチンの2カ所でラクラク併用。冬場のシャワーも快適。

直圧式高効率型石油給湯機	P.11
直圧式石油給湯機	P.12~14
減圧式石油給湯機(全自動・自動)	P.15~16
減圧式石油給湯機(高压カタイプ)	P.19
減圧式石油給湯機(ハイパワータイプ)	P.20

2人  
家族



### 経済的な38.0kW・ 40.7kWタイプ

2人家族なら、経済的な38.0kW・40.7kWタイプがおすすめ。ゆとりのパワーで、1年中快適にシャワーが浴びられます。

減圧式石油給湯機(追いだき・保温タイプ)	P.17
減圧式高効率型石油給湯機	P.18
減圧式石油給湯機(給湯タイプ)	P.20~21

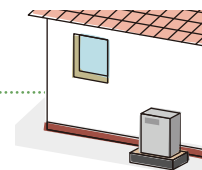
## 石油給湯機の選び方

# 3 設置場所 で選ぶ

屋外  
設置

### 狭いスペースでもラクラク設置。

煙突のない前面排気タイプだから、出窓の下など、狭いスペースでもラクラク設置。



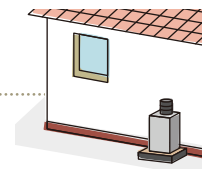
屋外

↑P.5の  
この表示が  
目印です。

屋内外  
設置

### スペースに合わせて。

屋内でも屋外でも、スペースに合わせて設置できます。



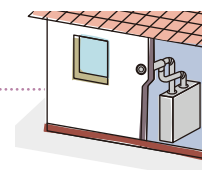
屋内外

↑P.5の  
この表示が  
目印です。

屋内  
設置

### 室内の空気は汚しません。

給気用と排気用の煙突で強制的に給気・排気します。屋内に設置しても、室内の空気を汚しません。



屋内

↑P.5の  
この表示が  
目印です。

- 省スペースな壁掛けタイプもあります。