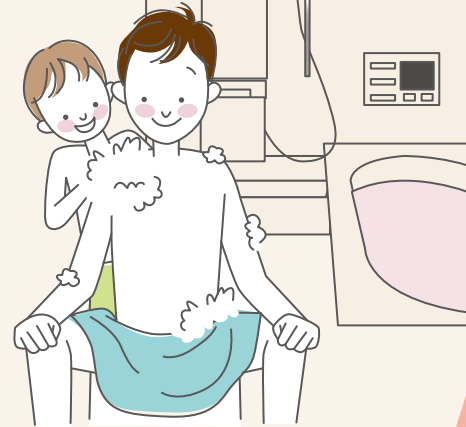


選ぶ

石油給湯機の選び方

お風呂の時間をゆったりと。
 ご家庭にぴったりの石油給湯機は？

- 1
給湯方式
で選ぶ
- 2
家族構成
で選ぶ
- 3
設置場所
で選ぶ
- 4
機能
で選ぶ



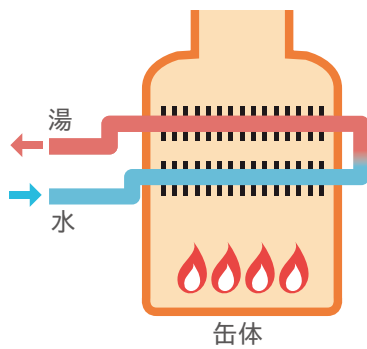
石油給湯機の選び方

1 給湯方式 で選ぶ

直圧式

水道の圧力をそのまま利用して給湯

水道の圧力をそのまま利用して給湯。水道圧そのまま、たっぷりの快適シャワーが楽しめます。パイプの中に水を通過させて瞬間的にお湯にします。蛇口をひねればさっと火がつく瞬間式。お湯を出している時だけ燃焼するので経済的です。水道の圧力そのままですから、2階でも快適なシャワーをお使いいただけます。



P.11~P.14

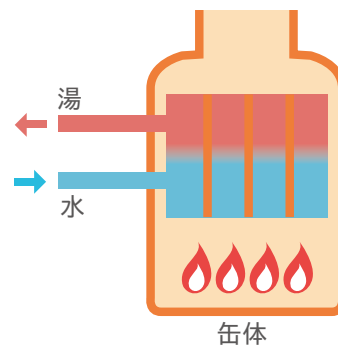
減圧式

お求めやすい価格が魅力

お湯を貯えてから給湯するタイプ。お求めやすい価格が魅力。貯湯槽内に水をため、その貯湯槽を持つ缶体を加熱してお湯にします。減圧式の場合2つのタイプがあります。

【高圧型】 標準圧力の約2倍の圧力でシャワーに勢いがあります。2階の給湯も可能です。

【標準型】 1階に浴室のあるご家族向き。



【高圧型】
【標準型】

P.15~16,P.19
 P.16~18,P.21